

#I-BEST: Barómetro internacional de la salud y del bienestar del personal de la educación

– Edición 2023

Una encuesta internacional, de carácter bianual, cuyo objetivo es evaluar los factores que impactan en la salud y el bienestar laboral del personal educativo en todo el mundo y contribuir así a su mejora.

PERSONAL DE EDUCACIÓN DE LA PRIMERA INFANCIA

Miles de educadores/as de la primera infancia (EPI) encuestados/as en línea en 9 territorios

– Entre febrero y junio de 2023

Número de participantes:

4.254

80% son docentes

90% son mujeres

El **90%** trabaja en el sector público

El **20%** trabaja en un entorno rural

Edad del alumnado:
3-5 años



Francia

1.949 profesionales
87% docentes
93% ♀



España

422 profesionales
73% docentes
88% ♀



Reino Unido

319 profesionales
96% docentes
90% ♀



Suiza

360 profesionales
91% docentes
94% ♀



Bélgica

272 profesionales
83% docentes
94% ♀



Argentina

409 profesionales
73% docentes
96% ♀



Quebec

235 profesionales
77% docentes
93% ♀



Canadá

136 profesionales
74% docentes
92% ♀



Camerún

152 profesionales
65% docentes
68% ♀

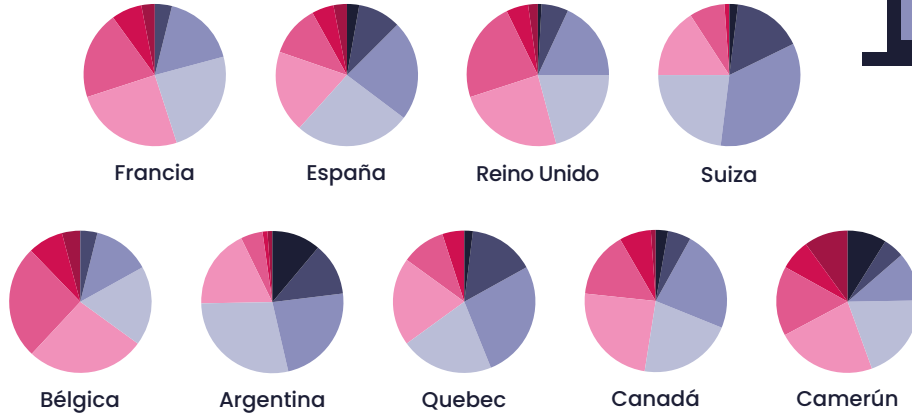
Orden de presentación de los resultados según el tamaño de la muestra, por continente y después por territorio.



Salud y bienestar

● Calidad de vida

¿Dónde se sitúa actualmente en la escala?

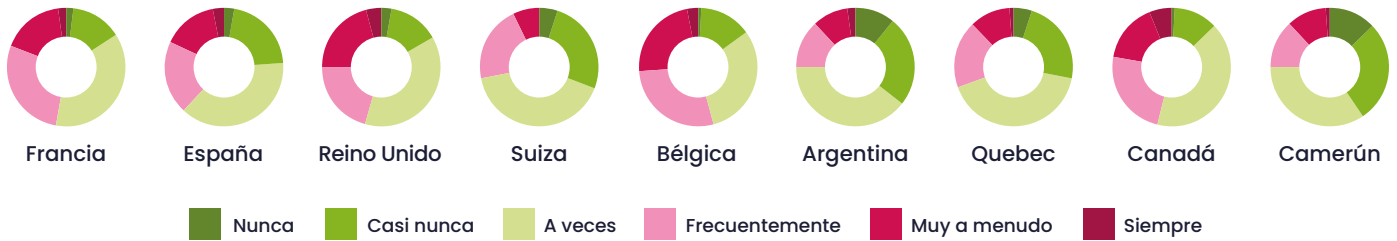


La mejor vida posible 1 2 3 4 5 6 7 8 La peor vida posible



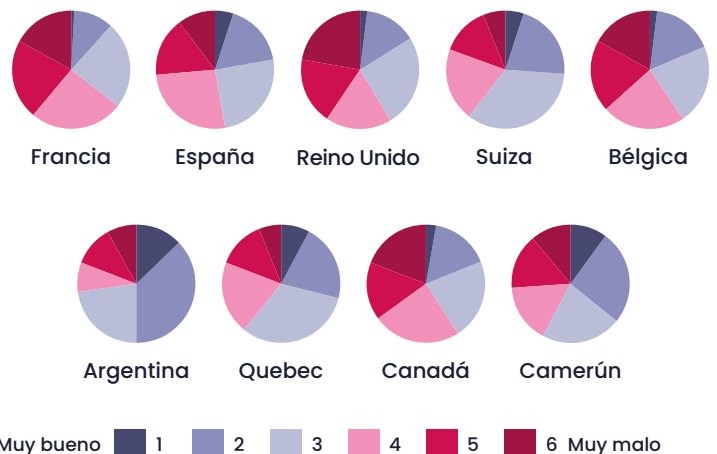
Más de un tercio de los y las participantes experimentan sentimientos negativos siempre o (muy) a menudo.

Frecuencia de sentimientos negativos (ansiedad, depresión, desesperanza...)



En la mayoría de los países, casi una cuarta parte de los y las participantes están insatisfechos con el equilibrio entre su vida personal y profesional.

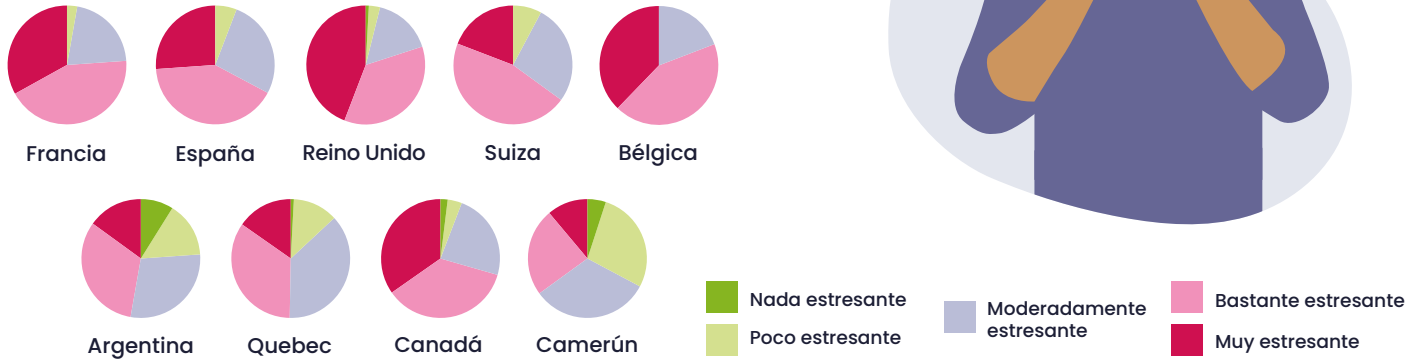
Equilibrio vida personal y profesional



● Un trabajo estresante

Más de la mitad de los y las participantes en cada país, dice que su trabajo es «bastante» o «muy» estresante.

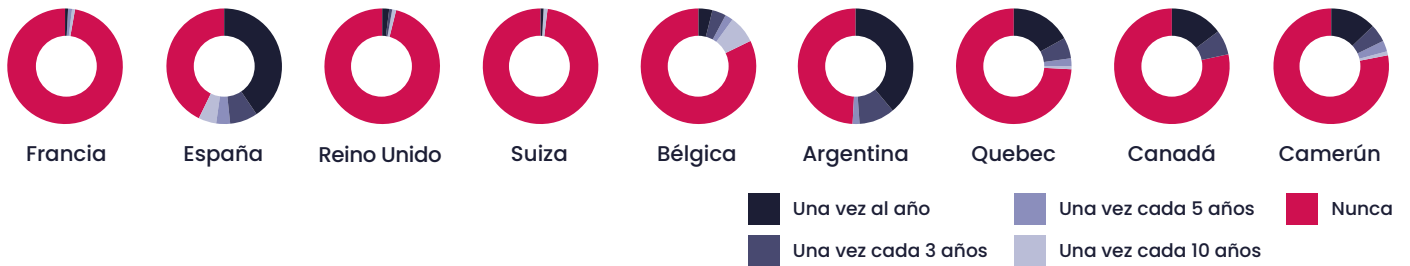
¿Qué tan estresante ha sido su trabajo desde el inicio del año escolar?



● Una medicina del trabajo prácticamente inexistente (excepto en España, Argentina y Japón)



Frecuencia de las citas con el servicio de salud laboral para revisiones médicas



Condiciones de trabajo

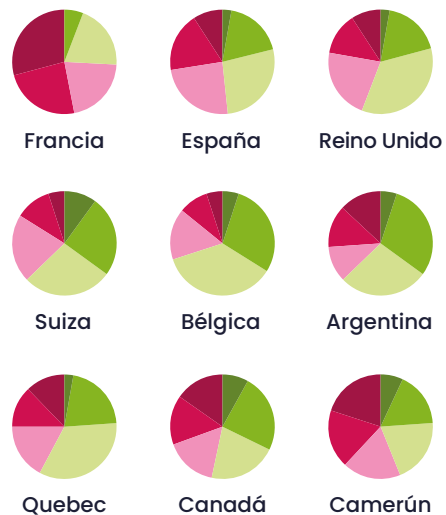
● Satisfacción con el trabajo y reconocimiento social

En general, hay muy pocas oportunidades de promoción en la mayoría de los países.

En general, los y las participantes no están satisfechos con sus salarios. Casi una cuarta parte indica que este es malo o muy malo.

Evaluación de las oportunidades de promoción

Evaluación de salario



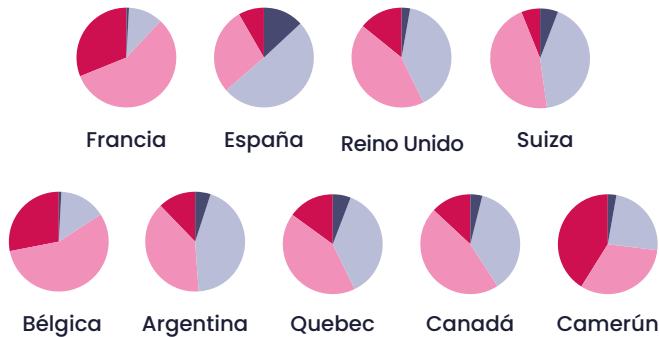
Muy buena 1 2 3 4 5 6 Muy mala

● Una profesión con un estatus muy bajo en todo el mundo

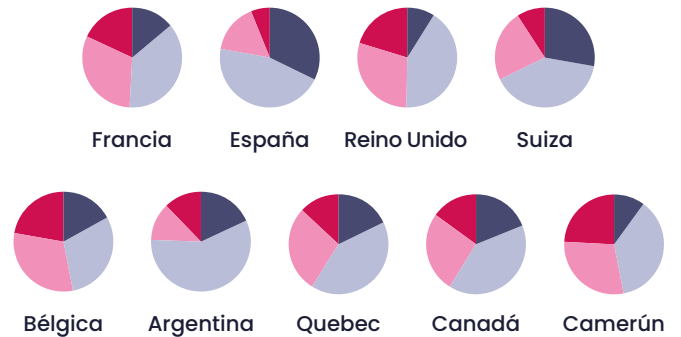
¿En qué medida está de acuerdo o en desacuerdo con las siguientes afirmaciones?

Totalmente de acuerdo
 De acuerdo
 En desacuerdo
 Totalmente en desacuerdo

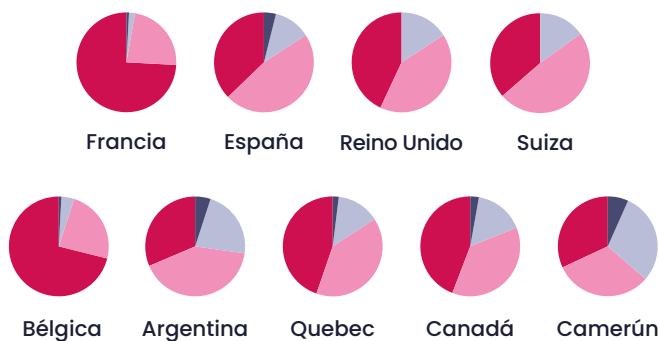
Las ventajas de mi trabajo superan con creces las desventajas



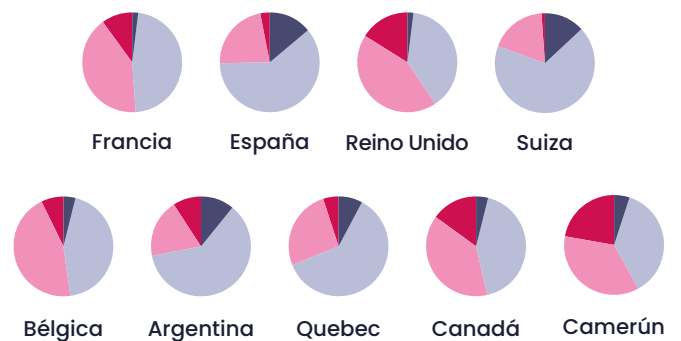
Si tuviera que hacerlo de nuevo, elegiría la misma profesión



Tengo la impresión de que mi profesión es valorada por la sociedad



En general, estoy satisfecho/a con mi trabajo

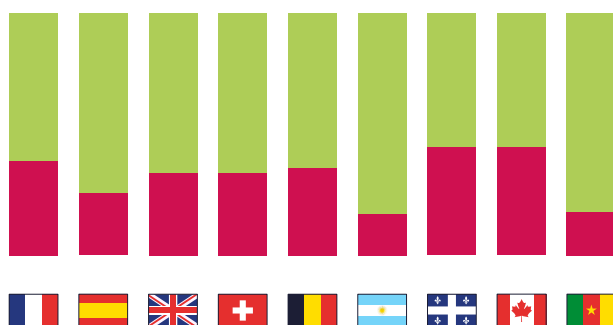


Violencia

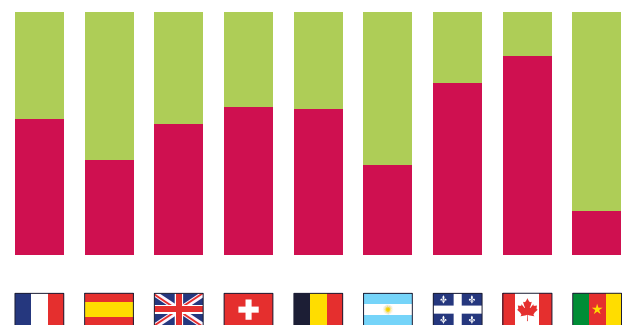
● Violencia en el lugar de trabajo

En la mayoría de los países, más de un tercio de los y las participantes han sido víctimas de violencia en los últimos 12 meses.

¿Ha sido víctima de violencia en su lugar de trabajo en los últimos 12 meses?



En el trabajo, ¿ha presenciado violencia en los últimos 12 meses?



No
 Sí

