

Qui, quand, comment ?
**Plusieurs milliers de personnels
de l'éducation* interrogé·e·s en ligne**
— Entre mars et juin 2023

Nombre de personnels
participant : **10 562**

Dont **92%**
d'enseignant·e·s

72% de femmes

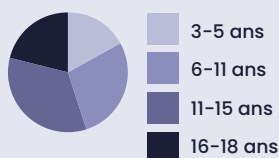
Âge **≈ 45** ans

44% dans le 1^{er} degré

Genre



Âge des élèves



Temps complet ou partiel



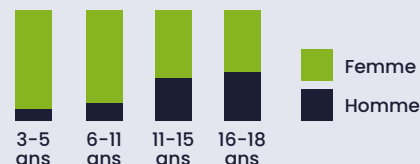
Ancienneté



Profession



Âge des élèves



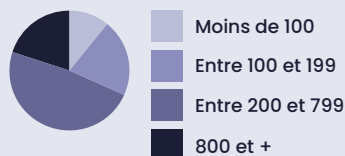
Secteur de l'établissement
d'enseignement



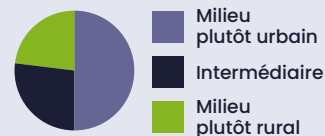
Type
d'enseignement



Taille de l'établissement
d'enseignement



Environnement de
l'établissement d'enseignement



*Questionnaire internet relayé par UNSA-Education, Sgen-CFDT. Pondération sur le genre, la classe d'âge (<30, 30-49, ≥50) et le degré d'enseignement (1^{er} degré, 2nd degré). Source : OCDE, 2020.

Pour cette 2^e édition, l'enquête a été ouverte à plusieurs catégories de personnels (administratif, orientation, santé, soutien, etc.), alors que la 1^{ère} édition de 2021 n'était adressée qu'aux enseignant·e·s.



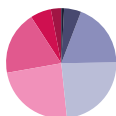
Santé et bien-être des personnels de l'éducation

● Perception : une qualité de vie en dégradation

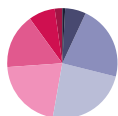
Qualité de vie : où vous situez-vous actuellement sur l'échelle ?

Meilleure vie possible 1 2 3 4 5 6 7 8 Pire vie possible

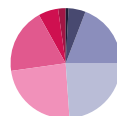
Tous les personnels



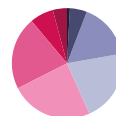
En fonction de l'ancienneté



Moins de 5 ans



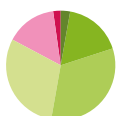
5-30 ans



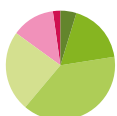
Plus de 30 ans

Comment évaluez-vous votre santé ?

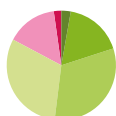
Tous les personnels



En fonction de l'ancienneté



Moins de 5 ans



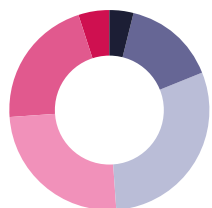
5-30 ans



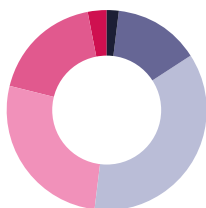
Plus de 30 ans

Excellente
Très bonne
Bonne
Assez bonne
Plutôt mauvaise
Mauvaise

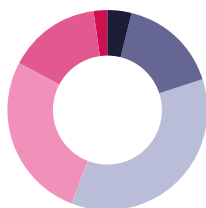
Fréquence des sentiments négatifs (anxiété, dépression, désespoir...)



Moins de 5 ans



5-30 ans
Ancienneté

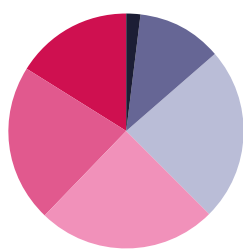


Plus de 30 ans

Jamais
Rarement
Parfois
Souvent
Très souvent
Toujours



Équilibre vie personnelle / vie professionnelle



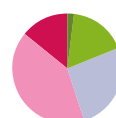
Tous les personnels

Très bon
Assez bon
Plutôt bon
Bon
Assez mauvais
Très mauvais

Satisfaction sommeil



Moins de 5 ans



5-30 ans



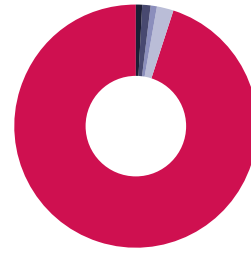
Plus de 30 ans

Très satisfait
Satisfait
Ni satisfait ni insatisfait
Insatisfait
Très insatisfait

Conditions, informations et soutiens en matière de santé

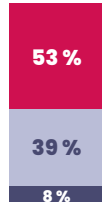
● Une médecine du travail quasi-inexistante

Fréquence des rendez-vous avec la médecine du travail pour un bilan de santé.

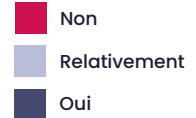
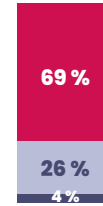


● Informations relatives à la santé

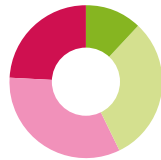
En général, estimez-vous être bien informé-e sur les questions de santé ?



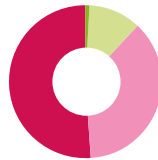
Connaissez-vous vos droits en matière de santé professionnelle ?



Dans quelle mesure ces acteurs se préoccupent-ils de la santé et du bien-être du personnel ?



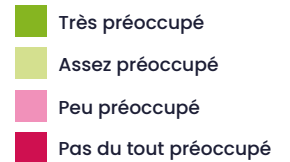
Direction de l'établissement



La hiérarchie



Les syndicats



● Protection sociale

Avez-vous accès à des ressources de formation/prévention « santé/bien-être » ?



Cette année, avez-vous renoncé à des soins en raison de problèmes financiers ?



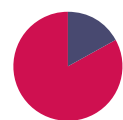
A travaillé en étant malade (12 derniers mois)



≤ 35 ans



36-50 ans



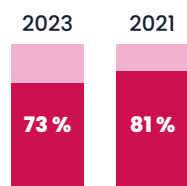
> 50 ans

Âge du personnel

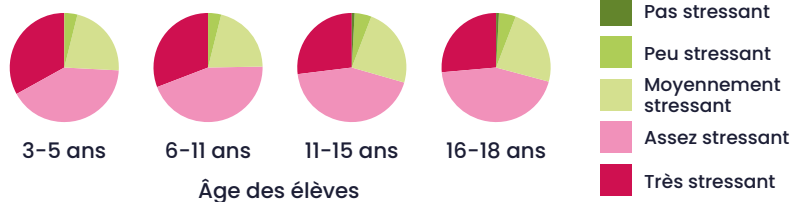
Des conditions de travail difficiles

● Un métier stressant

Taux de personnes estimant leur travail « assez » ou « très » stressant depuis le début de l'année scolaire.

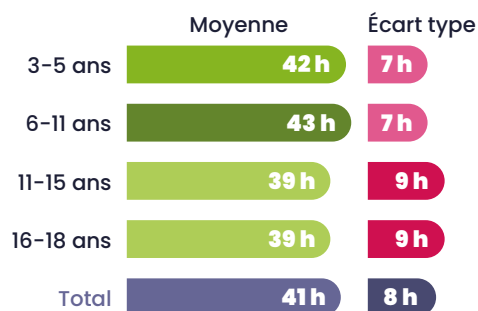


Votre travail a-t-il été stressant depuis le début de l'année scolaire ?

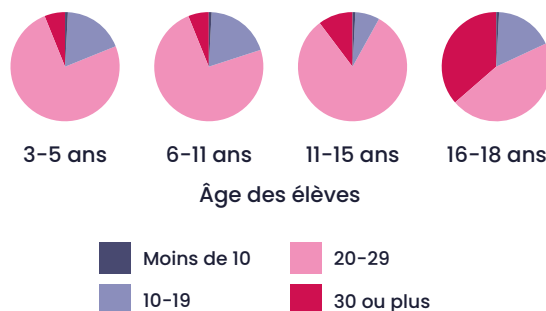


● Une charge de travail importante

Nombre d'heures effectives travaillées par semaine (personnels à temps complet).



Effectif moyen des classes



● Des perspectives de carrière limitées

Évaluation des possibilités d'évolution

Tous les personnels



Très bon 1 2 3 4 5 6 Très mauvais

En fonction de l'ancienneté



Moins de 5 ans

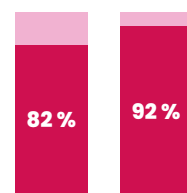


5-30 ans



Plus de 30 ans

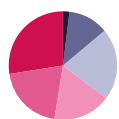
Taux d'insatisfaction



2023 2021

Évaluation des possibilités de formation

Tous les personnels



Très bon 1 2 3 4 5 6 Très mauvais

En fonction de l'ancienneté



Moins de 5 ans

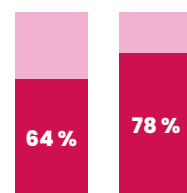


5-30 ans



Plus de 30 ans

Taux d'insatisfaction



2023 2021

Évaluation du niveau de salaire

Tous les personnels



Très bon 1 2 3 4 5 6 Très mauvais

En fonction de l'ancienneté



Moins de 5 ans

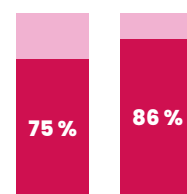


5-30 ans



Plus de 30 ans

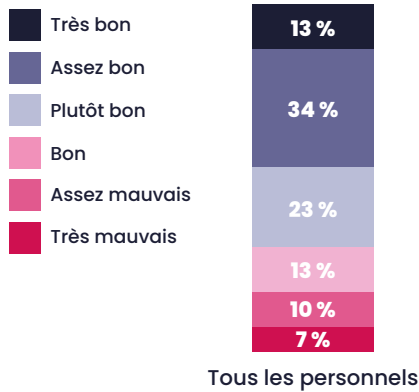
Taux d'insatisfaction



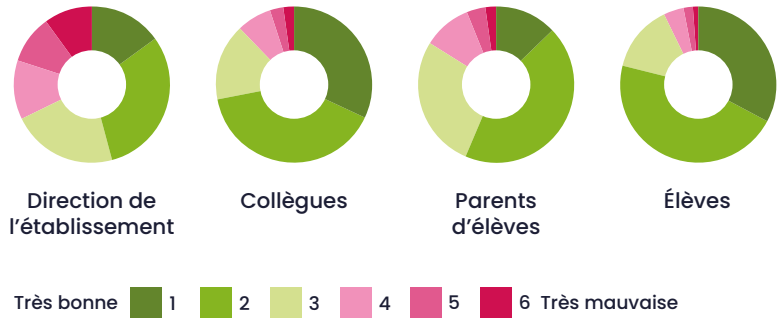
2023 2021

Climat scolaire et relations sociales au travail

● Climat de travail de l'établissement

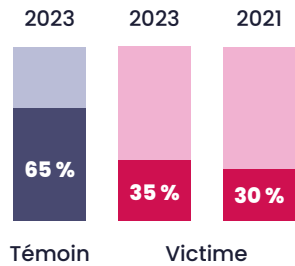


Actuellement, comment évaluez-vous la qualité de votre relation avec les acteurs suivants ?



● Une violence au travail banalisée et en augmentation

Taux de victime ou témoin de violence (physique ou morale / en ligne) au travail durant les 12 derniers mois.



Au travail, avez-vous été témoin de violence dans les 12 derniers mois ?



Avez-vous été victime de violence au travail dans les 12 derniers mois ?

Tous les personnels



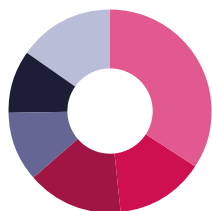
En fonction du genre du personnel



Non (vert) Oui (rouge)

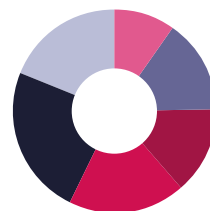
● Types de violences subies selon les auteurs de la violence

Élèves (17,7 % des personnels concernés)



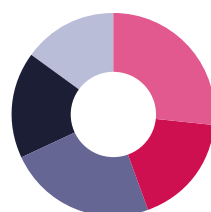
- Insulte / Agression verbale
- Menace
- Aggression physique
- Diffamation / Insulte indirecte
- Humiliation
- Autre

Membres du personnel (10,7 % des personnels concernés)

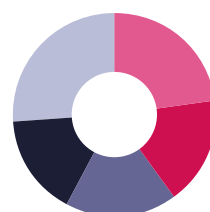


- Insulte / Agression verbale
- Diffamation / Insulte indirecte
- Vol / Dommage aux biens personnels
- Mise à l'écart
- Humiliation
- Autre

Parents d'élèves (15,9 % des personnels concernés)



Personnes extérieures à l'établissement (4,3 % des personnels concernés)



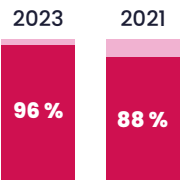
- Insulte / Agression verbale
- Menace
- Diffamation / Insulte indirecte
- Humiliation
- Autre



Un manque de reconnaissance sociale

● Une profession très peu valorisée

Taux de personnes estimant que leur profession n'est « pas » ou « pas du tout » valorisée dans la société.



● Une satisfaction professionnelle modérée

Dans quelle mesure êtes-vous d'accord ou non avec les affirmations suivantes ? Selon l'ancienneté.

Les avantages de mon métier compensent largement ses inconvénients



● Tout à fait d'accord ● D'accord ● Pas d'accord ● Pas du tout d'accord

Si c'était à refaire, je choisirais de nouveau mon métier



J'ai l'impression que ma profession est valorisée dans la société

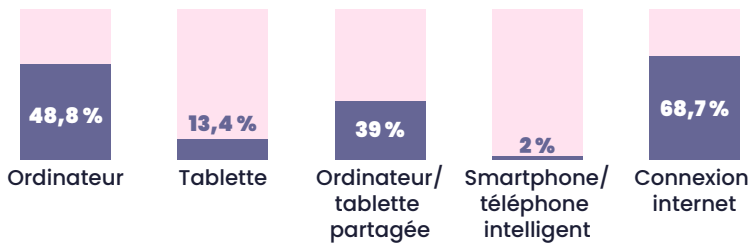


Dans l'ensemble, mon travail me donne satisfaction




Enseigner à l'ère du numérique


● « À titre professionnel, êtes-vous équipé-e des outils suivants ? »



● « Dans le cadre de mon métier, les outils numériques me facilitent le travail »



● « L'utilisation du numérique dans mon travail est une source de stress pour moi »



En partenariat avec :



Education International
Internationale de l'Éducation
Internacional de la Educación
Bildungsinternationale

