

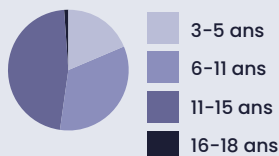
Qui, quand, comment ? Des personnels de l'éducation* interrogé·e·s en ligne — Entre mars et juin 2023

Nombre de personnels participant : **1 099**
94% d'enseignant·e·s
Dont **70%** de femmes
Age moyen : **44 ans**

Genre



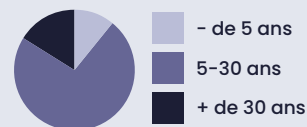
Âge des élèves



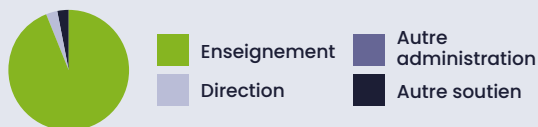
Temps complet ou partiel



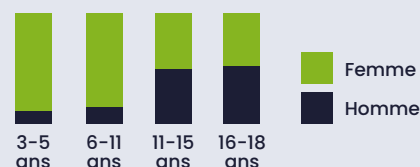
Ancienneté



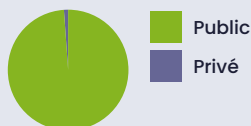
Profession



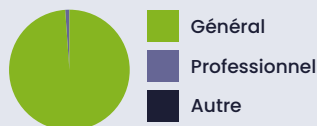
Âge des élèves



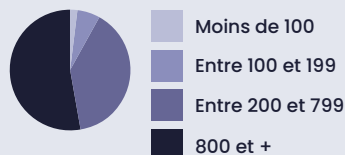
Secteur de l'établissement d'enseignement



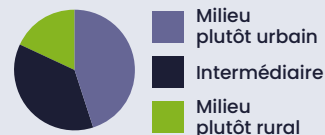
Type d'enseignement



Taille de l'établissement d'enseignement



Environnement de l'établissement d'enseignement



*Questionnaire internet relayé par SPV. Pondération sur le genre, la classe d'âge (<30, 30-49, ≥50) et le degré d'enseignement (1^{er} degré, 2nd degré). Source : OCDE, 2020.

Pour cette 2^e édition, l'enquête a été ouverte à plusieurs catégories de personnels (administratif, orientation, santé, soutien, etc.), alors que la 1^{ère} édition de 2021 n'était adressée qu'aux enseignant·e·s.



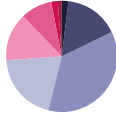
Santé et bien-être des personnels de l'éducation

Qualité de vie

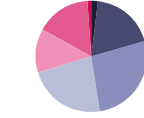
Où vous situez-vous actuellement sur l'échelle ?

Meilleure vie possible 1 2 3 4 5 6 7 8 Pire vie possible

Tous les personnels



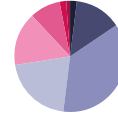
En fonction de l'ancienneté



Moins de 5 ans



5-30 ans



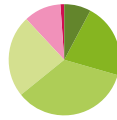
Plus de 30 ans

Comment évaluez-vous votre santé ?

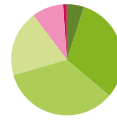
Tous les personnels



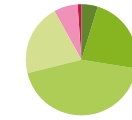
En fonction de l'ancienneté



Moins de 5 ans



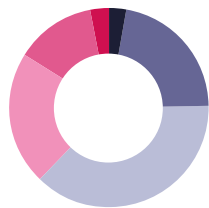
5-30 ans



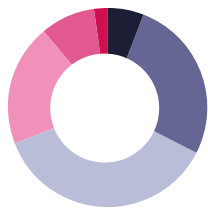
Plus de 30 ans

Excellente
Très bonne
Bonne
Assez bonne
Plutôt mauvaise
Mauvaise

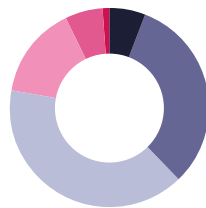
Fréquence des sentiments négatifs (anxiété, dépression, désespoir...)



Moins de 5 ans



5-30 ans
Ancienneté

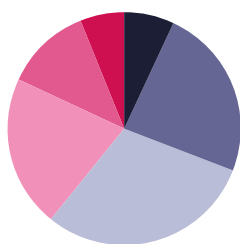


Plus de 30 ans

Jamais
Rarement
Parfois
Souvent
Très souvent
Toujours



Équilibre vie personnelle / vie professionnelle



Tous les personnels

Très bon
Assez bon
Plutôt bon
Bon
Assez mauvais
Très mauvais

Satisfaction sommeil



Moins de 5 ans



5-30 ans



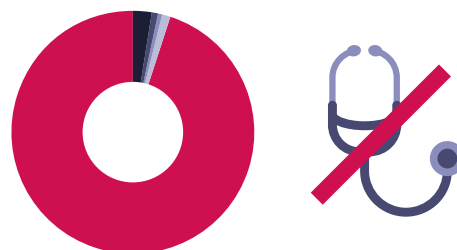
Plus de 30 ans

Très satisfait
Satisfait
Ni satisfait ni insatisfait
Insatisfait
Très insatisfait

Conditions, informations et soutiens en matière de santé

● Médecine du travail

Fréquence des rendez-vous avec la médecine du travail pour un bilan de santé.

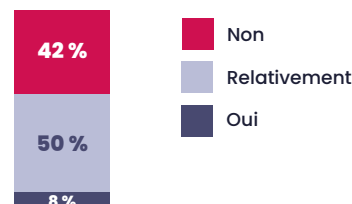


● Informations relatives à la santé

En général, estimez-vous être bien informé-e sur les questions de santé ?



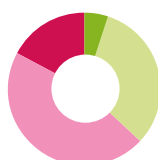
Connaissez-vous vos droits en matière de santé professionnelle ?



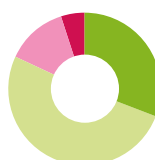
Dans quelle mesure ces acteurs se préoccupent-ils de la santé et du bien-être du personnel ?



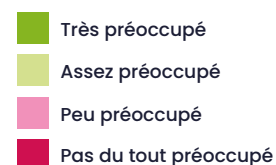
Direction de l'établissement



La hiérarchie



Les syndicats



● Protection sociale

Avez-vous accès à des ressources de formation/prévention « santé/bien-être » ?



Cette année, avez-vous renoncé à des soins en raison de problèmes financiers ?



A travaillé en étant malade (12 derniers mois)



≤ 35 ans



36-50 ans



> 50 ans

Âge du personnel

Conditions de travail

Stress au travail

Votre travail a-t-il été stressant depuis le début de l'année scolaire ?



3-5 ans



6-11 ans



11-15 ans



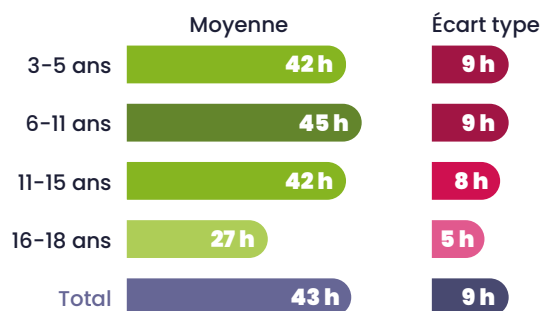
16-18 ans

Âge des élèves

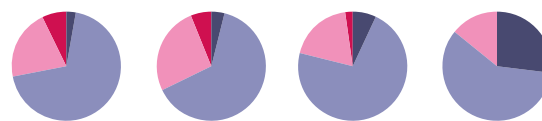


Charge de travail

Nombre d'heures effectives travaillées par semaine (personnels à temps complet).



Effectif moyen des classes



3-5 ans 6-11 ans 11-15 ans 16-18 ans

Âge des élèves



Perspectives de carrière

Évaluation des possibilités d'évolution

Tous les personnels



En fonction de l'ancienneté



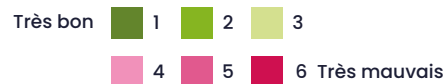
Moins de 5 ans



5-30 ans

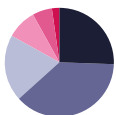


Plus de 30 ans

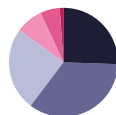


Évaluation des possibilités de formation

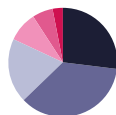
Tous les personnels



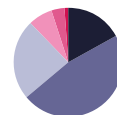
En fonction de l'ancienneté



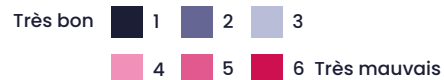
Moins de 5 ans



5-30 ans



Plus de 30 ans



Évaluation du niveau de salaire

Tous les personnels



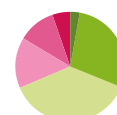
En fonction de l'ancienneté



Moins de 5 ans



5-30 ans



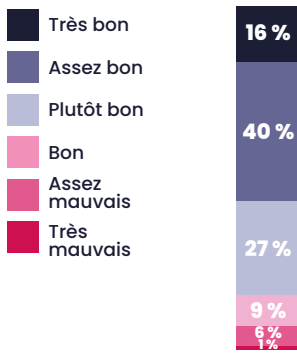
Plus de 30 ans



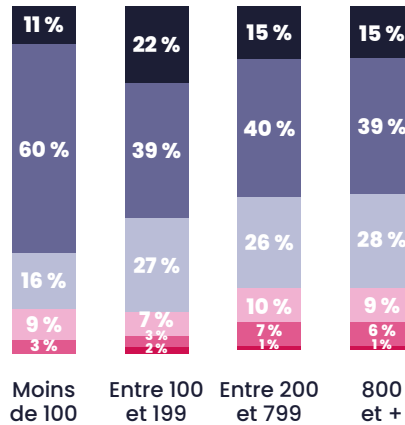
Climat scolaire et relations sociales au travail

● Climat de travail de l'établissement

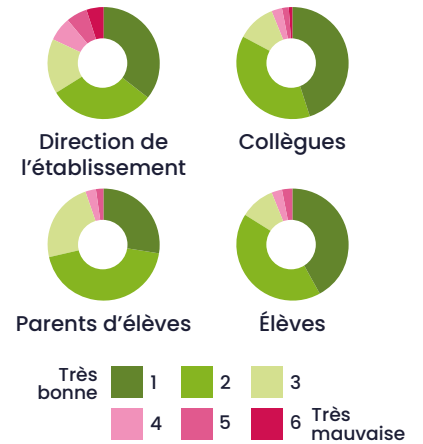
Tous les personnels



En fonction de la taille de l'établissement



Actuellement, comment évaluez-vous la qualité de votre relation avec les acteurs suivants ?



● Violence au travail

Avez-vous été victime de violence au travail dans les 12 derniers mois ?

Tous les personnels



En fonction du genre du personnel



Non
Oui

Au travail, avez-vous été témoin de violence dans les 12 derniers mois ?

Tous les personnels



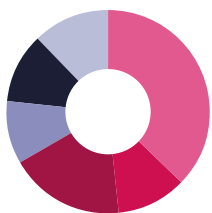
En fonction du genre du personnel



Non
Oui

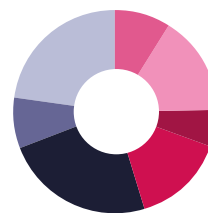
● Types de violences subies selon les auteurs de la violence

Élèves (18,9 % des personnels concernés)



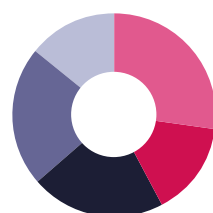
- Insulte / Agression verbale
- Menace
- Agression physique
- Diffamation / Insulte indirecte
- Humiliation
- Autre

Membres du personnel (8,5 % des personnels concernés)



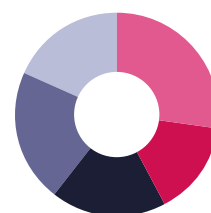
- Insulte / Agression verbale
- Diffamation / Insulte indirecte
- Vol / Dommage aux biens personnels
- Mise à l'écart
- Humiliation
- Atteinte à la vie privée
- Autre

Parents d'élèves (14,8 % des personnels concernés)



- Insulte / Agression verbale
- Menace
- Diffamation / Insulte indirecte
- Humiliation
- Autre

Personnes extérieures à l'établissement (3,4 % des personnels concernés)



- Insulte / Agression verbale
- Menace
- Diffamation / Insulte indirecte
- Humiliation
- Autre



Reconnaissance sociale

● Valorisation sociale et satisfaction professionnelle

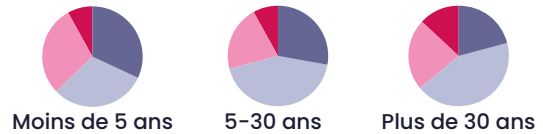
Dans quelle mesure êtes-vous d'accord ou non avec les affirmations suivantes ?
Selon l'ancienneté.

Les avantages de mon métier compensent largement ses inconvénients



■ Tout à fait d'accord ■ D'accord ■ Pas d'accord ■ Pas du tout d'accord

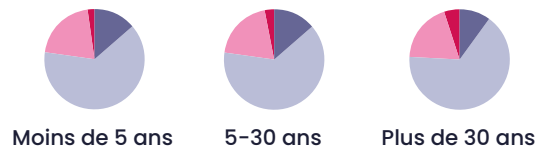
Si c'était à refaire, je choisirais de nouveau mon métier



J'ai l'impression que ma profession est valorisée dans la société

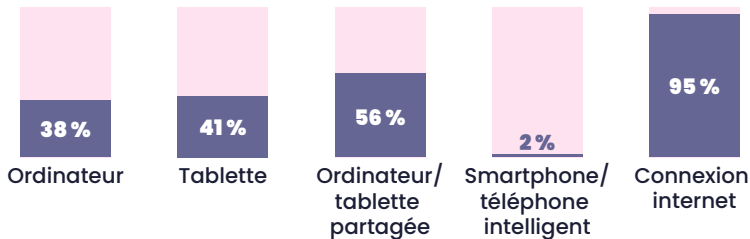


Dans l'ensemble, mon travail me donne satisfaction



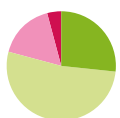
Enseigner à l'ère du numérique

● « À titre professionnel, êtes-vous équipé-e des outils suivants ? »



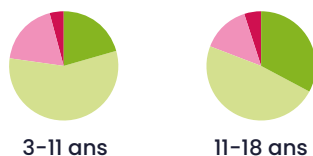
● « Dans le cadre de mon métier, les outils numériques me facilitent le travail »

Tous les personnels



■ Tout à fait d'accord
■ D'accord

En fonction de l'âge des élèves



■ Pas d'accord
■ Pas du tout d'accord

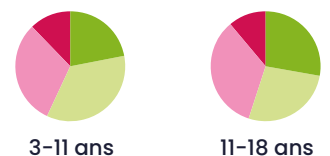
● « L'utilisation du numérique dans mon travail est une source de stress pour moi »

Tous les personnels



■ Pas du tout d'accord
■ Pas d'accord
■ D'accord
■ Tout à fait d'accord

En fonction de l'âge des élèves



En partenariat avec :



Education International
Internationale de l'Éducation
Internacional de la Educación
Bildungsinternationale

