

# #I-BEST : Baromètre international de la santé et du bien-être du personnel de l'éducation – Édition 2023

Une enquête internationale biennale pour évaluer les facteurs de santé et le bien-être au travail du personnel de l'éducation et contribuer à améliorer leur condition dans le monde.

## PERSONNEL DE L'ÉDUCATION DE LA PETITE ENFANCE

**Des milliers de professionnel·le·s de l'éducation de la petite enfance interrogé·e·s en ligne dans 9 territoires**  
– Entre février et juin 2023

Nombre de participant·e·s :  
**4 254**

**80 %** sont des enseignant·e·s

**90 %** sont des femmes

**90 %** sont dans le secteur public

**20 %** se trouvent dans un environnement rural

Âge des élèves :  
**3-5 ans**



**France**  
1949 professionnel·le·s  
87 % d'enseignant·e·s  
93 % ♀



**Espagne**  
422 professionnel·le·s  
73 % d'enseignant·e·s  
88 % ♀



**Royaume-Uni**  
319 professionnel·le·s  
96 % d'enseignant·e·s  
90 % ♀



**Suisse**  
360 professionnel·le·s  
91 % d'enseignant·e·s  
94 % ♀



**Belgique**  
272 professionnel·le·s  
83 % d'enseignant·e·s  
94 % ♀



**Argentine**  
409 professionnel·le·s  
73 % d'enseignant·e·s  
96 % ♀



**Québec**  
235 professionnel·le·s  
77 % d'enseignant·e·s  
93 % ♀



**Canada**  
136 professionnel·le·s  
74 % d'enseignant·e·s  
92 % ♀



**Cameroun**  
152 professionnel·le·s  
65 % d'enseignant·e·s  
68 % ♀

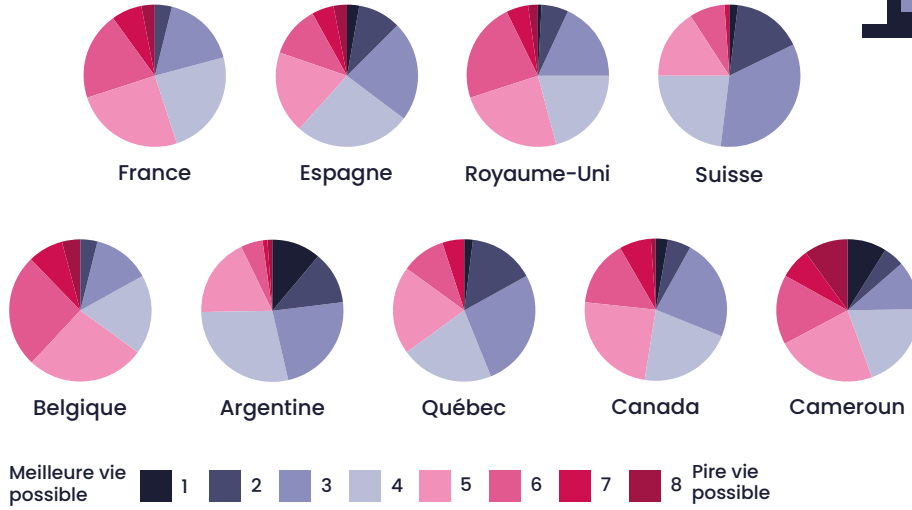
Ordre de présentation des résultats selon la taille de l'échantillon par continent puis par territoire.



# Santé et bien-être

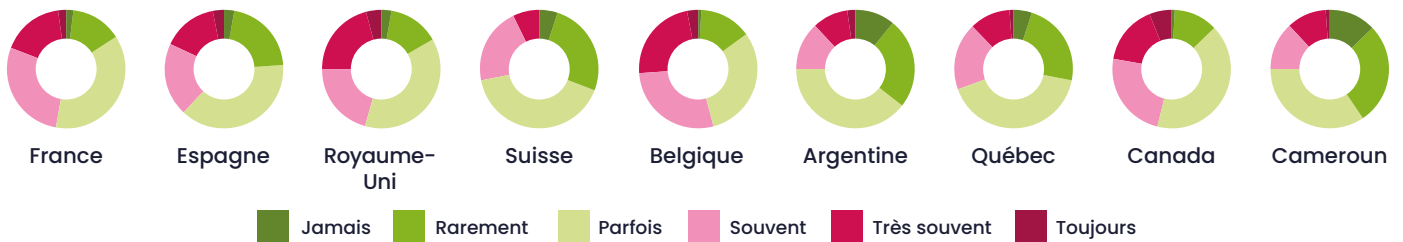
## ● Qualité de vie

« Où vous situez-vous actuellement sur l'échelle ? »



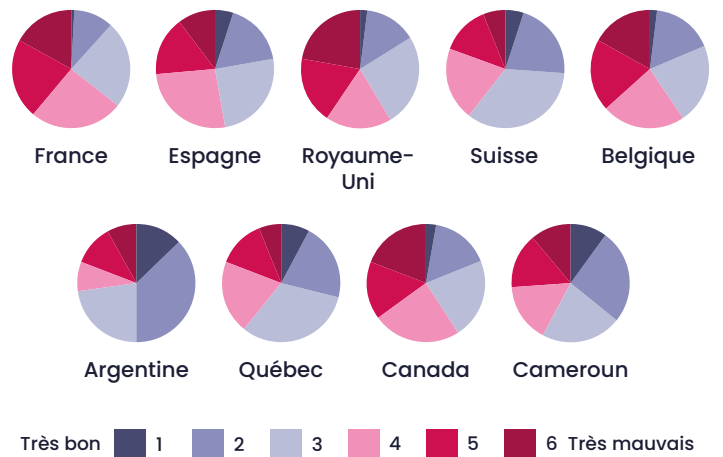
Plus d'un tiers des participant-e-s éprouvent toujours ou (très) souvent des sentiments négatifs.

Fréquence des sentiments négatifs (anxiété, dépression, désespoir...)



Dans la plupart des pays, près d'un quart des participant-e-s ne sont pas satisfait-e-s de leur équilibre entre vie professionnelle et vie privée.

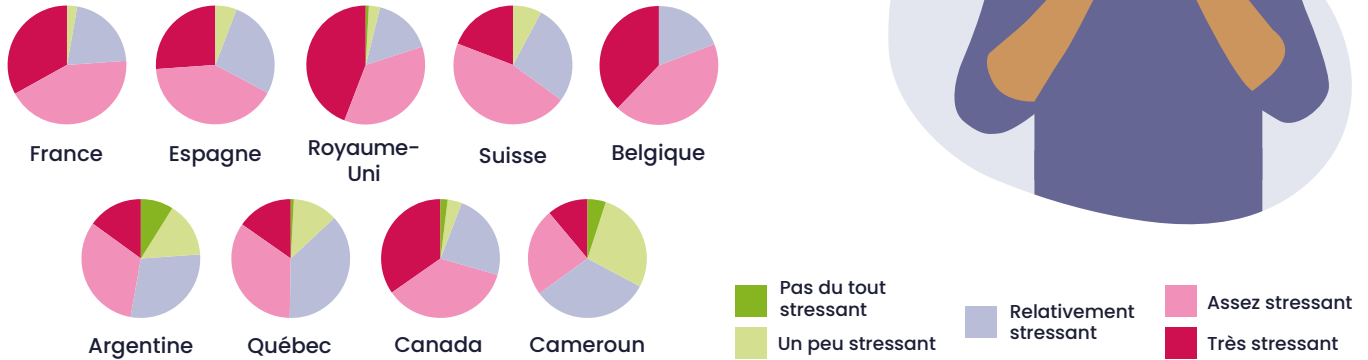
Équilibre vie pro/vie privée



## ● Un travail stressant

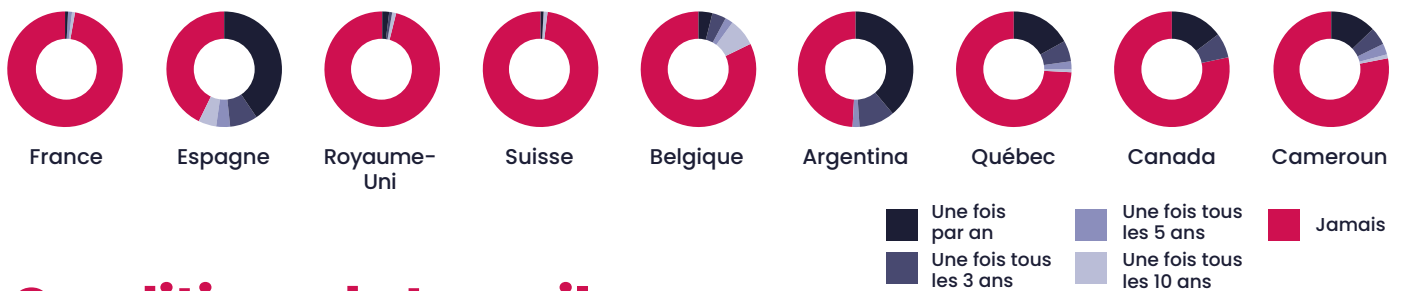
Plus de la moitié des participant-e-s dans chaque pays déclarent que leur travail est « assez » ou « très » stressant.

« Dans quelle mesure votre travail a-t-il été stressant depuis le début de l'année scolaire ? »



## ● Une médecine du travail quasi inexistante (sauf en Espagne, en Argentine et au Japon)

Fréquence des rendez-vous avec la médecine du travail




## Conditions de travail

### ● Satisfaction au travail et reconnaissance sociale

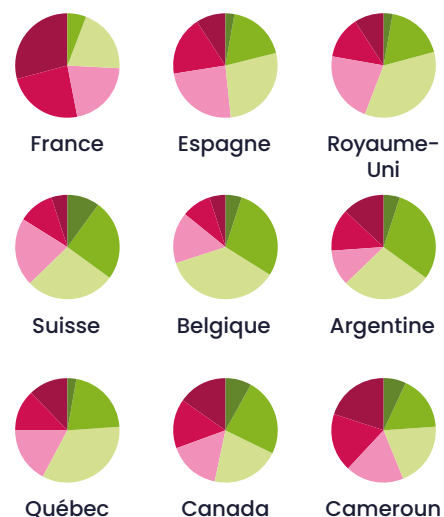
Dans l'ensemble, les possibilités de promotion sont très limitées dans la plupart des pays.

En général, les participant-e-s ne sont pas satisfait-e-s de leur salaire. Près d'un quart indiquent que cette situation est mauvaise ou très mauvaise.

Évaluation des possibilités de promotion



Évaluation des salaires



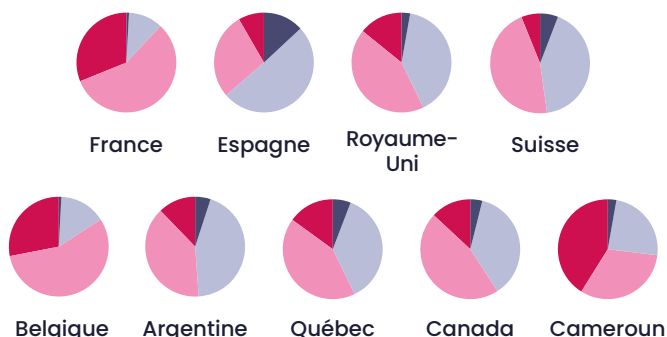
Très bonne 1 2 3 4 5 6 Très mauvaise

## ● Une profession très peu valorisée dans plusieurs pays

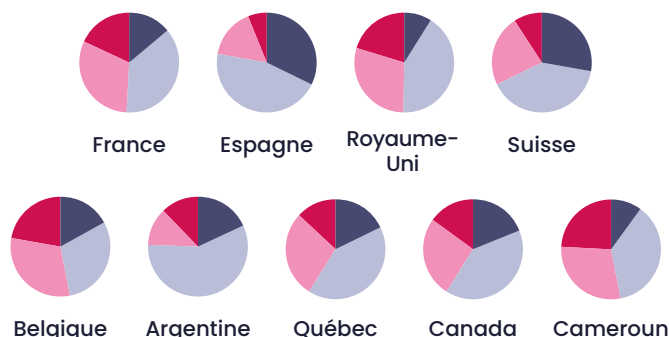
Dans quelle mesure êtes-vous d'accord ou non avec les affirmations suivantes ?

Tout à fait d'accord
  D'accord
  Pas d'accord
  Pas du tout d'accord

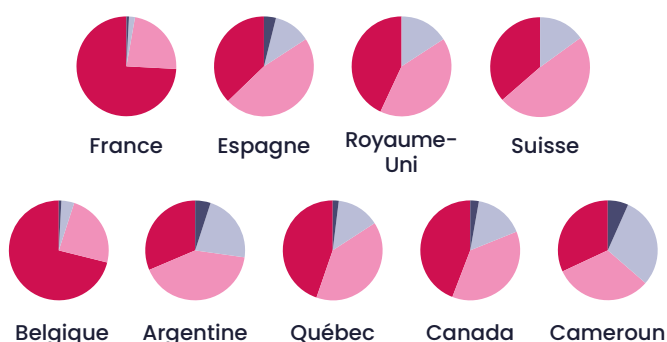
**Les avantages de mon travail l'emportent largement sur les inconvénients**



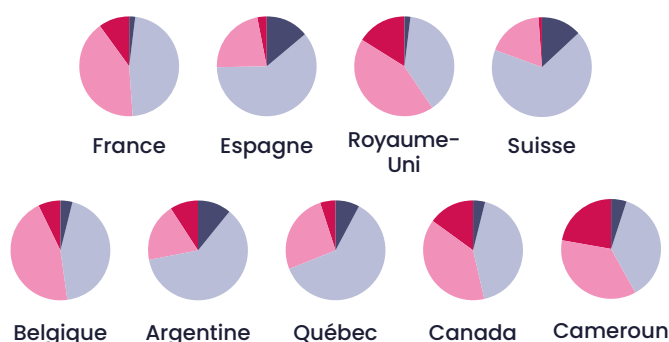
**Si c'était à refaire, je choisirais à nouveau ma profession**



**J'ai l'impression que ma profession est valorisée par la société**



**Dans l'ensemble, je suis satisfait-e de mon travail**

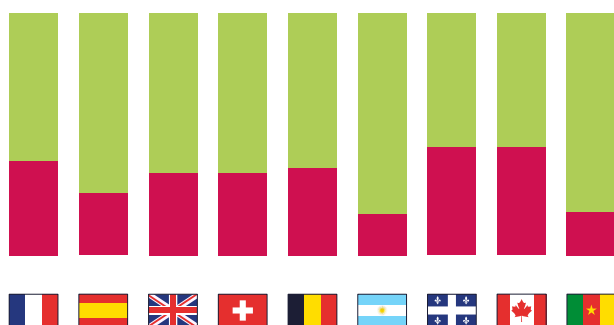


## Violence

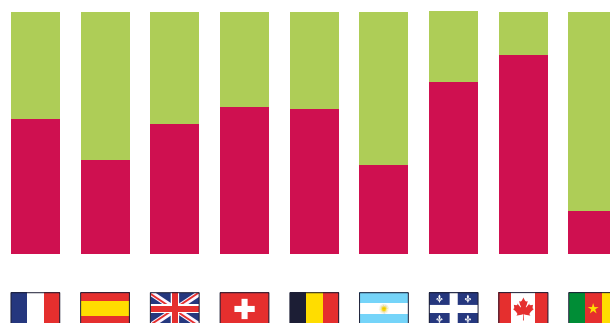
### ● Violence au travail

Dans la plupart des pays, plus d'un tiers des participant-e-s ont été victimes de violences au cours des 12 derniers mois.

**Avez-vous été victime de violence au travail au cours des 12 derniers mois ?**



**Au travail, avez-vous été témoin de violences au cours des 12 derniers mois ?**



Non  
 Oui

